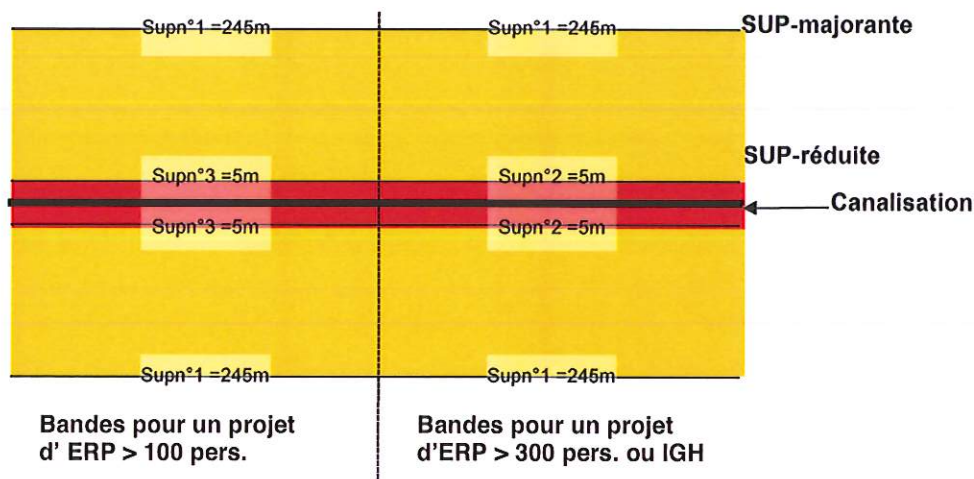


Annexe 2

Exemples de bandes de servitudes pour des canalisations de transport de gaz et d'hydrocarbures

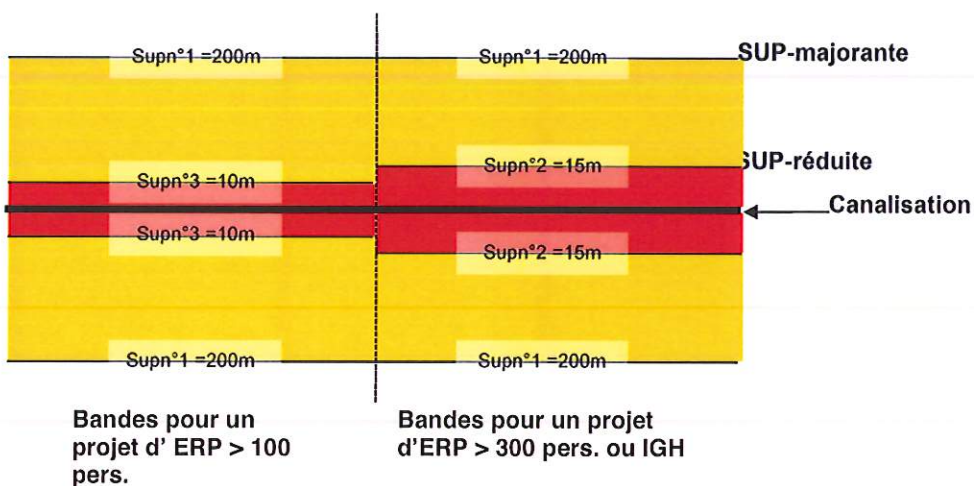
1. Cas d'une canalisation de transport de gaz naturel

Diamètre : 500 mm - Pression maximale en service : 67,7 bar




2. Cas d'une canalisation de transport d'hydrocarbures

Diamètre : 300 mm (12 pouces) - Pression maximale en service : 50 bar



 SUP-majorante : Construction de l'ERP ou de l'IGH soumise à Analyse de compatibilité

 SUP-réduite : Construction de l'ERP ou de l'IGH interdite

Nota : les dimensions des zones SUP-majorante et SUP-réduite données dans ces exemples sont les demies-largeurs de la bande de servitude, de part et d'autre de la canalisation. Elles sont indicatives ; les SUP effectives seront susceptibles de légères variations par rapport à ces valeurs