



RER B  
Bruit ferroviaire - Lden  
Courbes isophones calculées à 4m du sol

Echelle 1/25 000

BURES - SUR - YVETTE

PALaiseau

ORSAY






Lden en dB(A)		Nombre d'habitants exposés au RER B
min	max	
55	60	11600
60	65	6900
65	70	4800
70	75	800
75	-	0



Bd TOPO  
© IGN PARIS - Année de référence 2016  
n° de licence 40000638

décembre 2017

Légende, Lden

-  > 55.0 dB (A)
-  > 60.0 dB (A)
-  > 65.0 dB (A)
-  > 70.0 dB (A)
-  > 75.0 dB (A)