
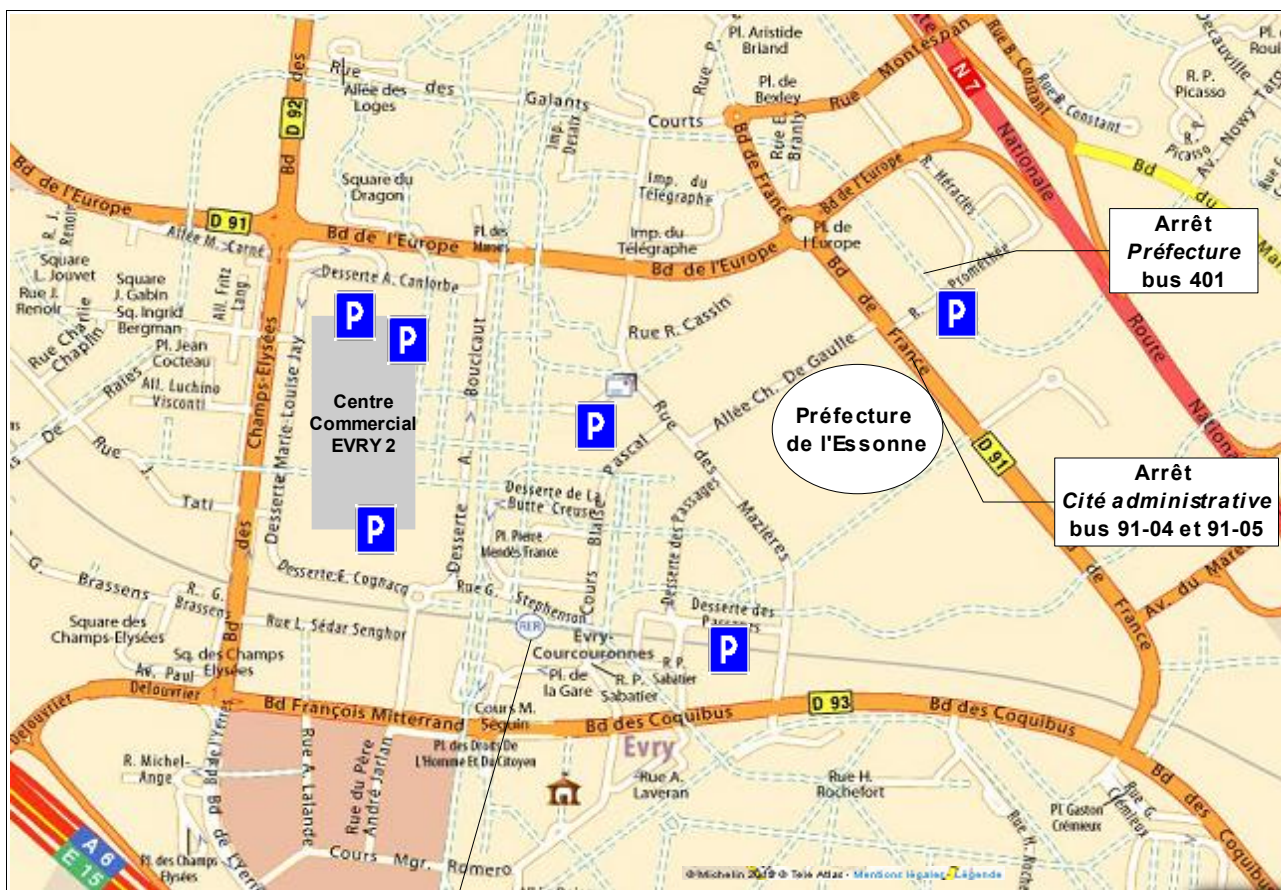



Transports en commun	Route
<p>→ Par le RER</p> <p>Prendre le RER D et descendre à la station "Évry-Courcouronnes" Sortie "place de la gare" A pied : prendre le Cours Blaise Pascal puis rue des Mazières enfin allée Charles de Gaulle</p> <p>→ Par le BUS</p> <p>Réseau TICE, ligne 401, arrêt "Préfecture" Réseau Trans'Essonne, lignes 91-04 et 91-05, arrêt "Cité administrative"</p>	<p>→ Par l'A6</p> <p>Depuis le Nord, prendre la sortie N104 direction Évry Centre et continuer de suivre la direction Évry Entrer dans Évry et continuer sur D91 Boulevard de l'Europe Au rond-point Place de l'Europe, prendre la 1ère sortie D91 Boulevard de France Depuis le Sud, prendre la sortie N104 direction Corbeil-Essonne et continuer sur la N104 Prendre la sortie Centre hospitalier et continuer de suivre la direction Évry-Centre, puis Préfecture</p> <p>→ Par la N104 (la Francilienne)</p> <p>Depuis l'Est, prendre la sortie Centre hospitalier et suivre la direction Évry-Centre, puis Préfecture Depuis l'Ouest, prendre la sortie N449 direction Évry et continuer de suivre la direction Évry Entrer dans Évry et continuer sur D91 Boulevard de l'Europe Au rond-point Place de l'Europe, prendre la 1ère sortie D91 Boulevard de France</p> <p>→ Par la D7</p> <p>Prendre la sortie Évry-Centre et suivre la direction Évry-Centre, puis Préfecture</p>
<p> Pour les personnes à mobilité réduite :</p> <p>Tous les parkings disposent de places réservées aux personnes handicapées, nous vous conseillons toutefois d'utiliser celui situé à proximité du Boulevard de France, à partir duquel vous pourrez aisément accéder à la préfecture.</p> <p>Nous vous informons que vous disposez d'un accès prioritaire aux guichets d'accueil et de traitement de vos dossiers. N'hésitez pas à vous présenter directement aux agents d'accueil.</p>	



Gare RER D
Station Évry-Courcouronnes

 Tous les parkings sont payants, excepté ceux du Centre commercial Évry 2 (les 3 premières heures sont offertes)